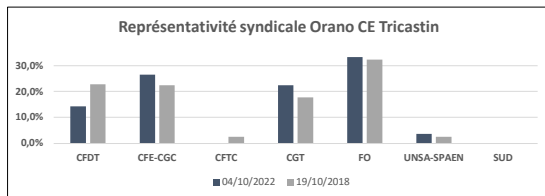


Représentativité Orano CE Tricastin
Au 04/10/2022

COLLEGE	INSCRITS	VOTANTS	MEMBRES A ELIRE	SUFFRAGES EXPRIMES	CFDT			CFE CGC			CFTC			CGT			FO			UNSA SPAEN			SUD			
					Voix	%	Elus	Voix	%	Elus	Voix	%	Elus	Voix	%	Elus	Voix	%	Elus	Voix	%	Elus	Voix	%	Elus	
1er Collège	T	401	233	7	230	32	13,9%	1		0,0%			0,0%		76	33,0%	2	97	42,2%	3	25	10,9%	1		0,0%	
2ème Collège	T	1231	916	14	899	151	16,8%	2	149	16,6%	2		0,0%		235	26,1%	4	338	37,6%	6	26	2,9%	0		0,0%	
3ème Collège	T	352	267	4	264	16	6,1%	0	220	83,3%	4		0,0%			0,0%		28	10,6%	0		0,0%			0,0%	
Total	T	1984	1416	25	1393	199	14,3%	3	369	26,5%	6	0	0,0%	0	311	22,3%	6	463	33,2%	9	51	3,7%	1	0	0,0%	0

Collège 2+3 31,7%

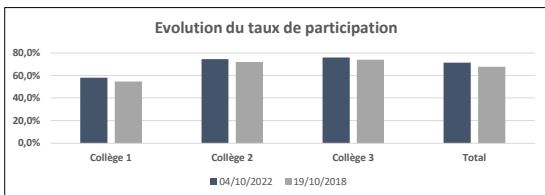
Représentativité syndicale*		
	04/10/2022	19/10/2018
CFDT	14,3%	22,7%
CFE-CGC	26,5%	22,4%
CFTC	0,0%	2,5%
CGT	22,3%	17,7%
FO	33,2%	32,2%
UNSA-SPAEN	3,7%	2,5%
SUD	0,0%	0,0%
Total	100,0%	100,0%



Validité des accords*		
	04/10/2022	19/10/2018
CFDT	14,8%	23,9%
CFE-CGC	27,5%	23,5%
CFTC	0,0%	0,0%
CGT	23,2%	18,7%
FO	34,5%	33,9%
UNSA-SPAEN		0,0%
SUD		0,0%
Total	100,0%	100,0%

*Suffrages exprimés au 1er tour des élections titulaires CSE en faveur de l'OSR concernée / suffrages exprimés au 1er tour des élections titulaires CSE en faveur de toutes les OSR

Evolution du taux de participation		
	04/10/2022	19/10/2018
Collège 1	58,1%	55%
Collège 2	74,4%	72%
Collège 3	75,9%	74%
Total	71,4%	68%



Représentativité Orano CE Malvési
Au 04/10/2022

COLLEGE	INSCRITS	VOTANTS	MEMBRES A ELIRE	SUFFRAGES EXPRIMES	CFDT			CFE CGC			CFTC			CGT			FO			UNSA SPAEN			SUD		
					Voix	%	Elus	Voix	%	Elus	Voix	%	Elus	Voix	%	Elus	Voix	%	Elus	Voix	%	Elus	Voix	%	Elus
1er Collège	T	90	82	5	79		0,0%			0,0%															
2ème Collège	T	173	163	7	160	36	22,5%	1	6	3,8%	0		0,0%		72	91,1%	5	7	8,9%	0					0,0%
3ème Collège	T	25	22	1	20		0,0%		15	75,0%	1		0,0%			0,0%		5	25,0%	0					0,0%
Total	T	288	267	13	259	36	13,9%	1	21	8,1%	1	0	0,0%	0	149	57,5%	9	53	20,5%	2	0	0	0	0	0,0%

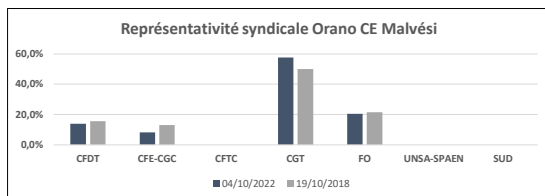
Collège 2+3 11,7%

Représentativité syndicale*		
	04/10/2022	19/10/2018
CFDT	13,9%	15,5%
CFE-CGC	8,1%	13,0%
CFTC	0,0%	0,0%
CGT	57,5%	50,0%
FO	20,5%	21,5%
UNSA-SPAEN	0,0%	0,0%
SUD	0,0%	0,0%
Total	100,0%	100,0%

*Suffrages exprimés au 1er tour des élections titulaires CSE en faveur de l'OS concernée / suffrages exprimés au 1er tour des élections titulaires CSE en faveur de toutes les OS

NB : La CFE-CGC est représentative en tenant compte des suffrages exprimés au sein des collèges électoraux 2 et 3 pour lesquels elle est statutairement admise à présenter des candidats

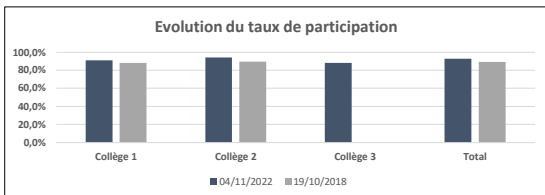
Evolution du taux de participation		
	04/11/2022	19/10/2018
Collège 1	91,1%	88%
Collège 2	94,2%	90%
Collège 3	88,0%	0%
Total	92,7%	89%



Validité des accords*		
	04/10/2022	19/10/2018
CFDT	13,9%	15,5%
CFE-CGC	8,1%	13,0%
CFTC	0,0%	0,0%
CGT	57,5%	50,0%
FO	20,5%	21,5%
UNSA-SPAEN	0,0%	0,0%
SUD	0,0%	0,0%
Total	100,0%	100,0%

*Suffrages exprimés au 1er tour des élections titulaires CSE en faveur de l'OS concernée / suffrages exprimés au 1er tour des élections titulaires CSE en faveur de toutes les OSR

NB : La CFE-CGC est représentative en tenant compte des suffrages exprimés au sein des collèges électoraux 2 et 3 pour lesquels elle est statutairement admise à présenter des candidats

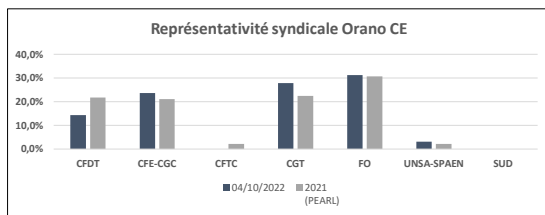


Représentativité Orano CE
Au 04/10/2022

COLLEGE	INSCRITS	VOTANTS	MEMBRES A ELIRE	SUFFRAGES EXPRIMES	CFDT			CFE CGC			CFTC			CGT			FO			UNSA SPAEN			SUD			
					Voix	%	Elus	Voix	%	Elus	Voix	%	Elus	Voix	%	Elus	Voix	%	Elus	Voix	%	Elus	Voix	%	Elus	
1er Collège	T	491	315	12	309	32	10,4%	1	0	0,0%	0	0	0,0%	0	148	47,9%	7	104	33,7%	3	25	8,1%	1	0	0,0%	0
2ème Collège	T	1404	1079	21	1059	187	17,7%	3	155	14,6%	2	0	0,0%	0	312	29,5%	8	379	35,8%	8	26	2,5%	0	0	0,0%	0
3ème Collège	T	377	289	5	284	16	5,6%	0	235	82,7%	5	0	0,0%	0	0	0,0%	0	33	11,6%	0	0	0,0%	0	0	0,0%	0
Total	T	2272	1683	38	1652	235	14,2%	4	390	23,6%	7	0	0,0%	0	460	27,8%	15	516	31,2%	11	51	3,1%	1	0	0,0%	0

Collège 2+3 29,0%

Représentativité syndicale*		
	04/10/2022	2021 (PEARL)
CFDT	14,2%	21,7%
CFE-CGC	23,6%	21,0%
CFTC	0,0%	2,1%
CGT	27,8%	22,4%
FO	31,2%	30,7%
UNSA-SPAEN	3,1%	2,1%
SUD	0,0%	0,0%
Total	100,0%	100,0%



Validité des accords*		
	04/10/2022	2021 (PEARL)
CFDT	14,7%	22,6%
CFE-CGC	24,4%	21,9%
CFTC		
CGT	28,7%	23,4%
FO	32,2%	32,1%
UNSA-SPAEN		
SUD		
Total	100,0%	100,0%

*Suffrages exprimés au 1er tour des élections titulaires CSE en faveur de l'OSR concernée / suffrages exprimés au 1er tour des élections titulaires CSE en faveur de toutes les OSR

Evolution du taux de participation		
	04/11/2022	2021 (PEARL)
Collège 1	64,2%	59%
Collège 2	76,9%	74%
Collège 3	76,7%	74%
Total	74,1%	70%

